









# APRENDE PALABRAS CON 'N' PARA PREESCOLAR DE MANERA DIVERTIDA Y EDUCATIVA










**Nn**

 nido	 nutria	 nariz	 nachos
 niña	 narval	 noche	 naranja

FUENTE: [www.mis-3-5-años.com](http://www.mis-3-5-años.com)

**Palabras con n :**

<b>N</b>	 Naranja	 Nave	 Nido
 Niño	 Nota	 Nube	 Nuez

FUENTE: <https://palabras-con.org/n/>

ESCUELAJAT.COM

¡Bienvenidos a nuestro blog! En esta ocasión, vamos a explorar el maravilloso mundo de las palabras con 'n' para preescolares. Aprender nuevas palabras es emocionante y divertido, especialmente cuando se hace de manera educativa. Así que prepárate para sumergirte en una aventura llena de actividades interactivas y ejemplos fascinantes que ayudarán a los más pequeños a expandir su vocabulario. ¡No te lo pierdas! Descubre cómo convertir el aprendizaje en algo entretenido mientras exploramos juntos palabras con 'n'. ¡Vamos allá!

## Actividades con la Palabra N

¡Es hora de poner manos a la obra y realizar divertidas actividades para aprender palabras con 'n'! Aquí te presentamos algunas ideas creativas que harán que los preescolares se sumerjan en el mundo de las letras y las palabras.

1. **Caza del tesoro:** Organiza una búsqueda del tesoro en casa o en el jardín, donde los niños tengan que encontrar objetos cuyos nombres empiecen con la letra 'n'. Pueden buscar un nido, un loro, una nariz... ¡las posibilidades son infinitas!
2. **Rompecabezas de palabras:** Crea rompecabezas utilizando tarjetas con imágenes de objetos o animales que comiencen con la letra 'n'. Los niños deberán armar cada rompecabezas mientras dicen en voz alta el nombre del objeto o animal.
3. **Juego de asociación:** Prepara tarjetas con dibujos y colócalas boca abajo sobre una mesa. Pide a los niños que levanten dos cartas al azar e intenten asociarlas por su inicial 'n'. Por ejemplo, si encuentran



una imagen de un niño y otra de una naranja, dirán "niño" y "naranja".

4. Canciones temáticas: Incorpora canciones infantiles relacionadas con palabras que inicien con la letra 'n', como "Nubes blancas" o "El patito Juan". Cantar estas canciones ayudará a reforzar el aprendizaje mientras los pequeños disfrutan al máximo.

Recuerda adaptar las actividades según la edad y capacidad individual de cada niño. La clave es hacerlo divertido para mantener su interés e incentivar su curiosidad lingüística. ¡Sigue leyendo para descubrir más palabras con 'n' y

## **Lista de Ejemplos con la Palabra N**

La letra N es una de las más importantes en el aprendizaje del lenguaje, ya que está presente en muchas palabras cotidianas. En esta sección, te presentaremos una lista de ejemplos con la palabra N para que puedas enseñar a tus pequeños de manera divertida y educativa.

¡Comencemos! Podemos encontrar palabras como "nube", que nos recuerda al cielo y sus formas cambiantes. También podemos mencionar la palabra "niño", que representa a los más pequeños de la casa. Además, están palabras como "nariz" y "navidad", las cuales son fáciles de reconocer debido a su frecuente uso en nuestro vocabulario diario.

Continuando con nuestra lista, tenemos palabras como "naranja", una fruta deliciosa y refrescante. No podemos olvidarnos de mencionar términos como "nevera" o "notebook", objetos que utilizamos todos los días en nuestras actividades cotidianas.

En cuanto a nombres propios, encontramos opciones interesantes con la letra N. Por ejemplo, podríamos mencionar el nombre propio femenino "Natalia" y el masculino "Nicolás". Estos nombres pueden ser útiles para enseñarles a los niños sobre distinguir entre géneros o simplemente ampliar su vocabulario personal.

Recuerda siempre hacer estas actividades interactivas e involucrar a tus hijos para mantener su atención e interés durante todo el proceso de aprendizaje. Puedes utilizar tarjetas ilustradas con cada palabra o jugar juegos donde deban identificar objetos o personas cuyos nombres comiencen por la letra N.

¡Espero que esta lista te haya ayudado! Recuerda seguir practicando y explorando nuevas palabras con la letra N para fortalecer el vocabulario de tus pequeños. ¡Diviértete aprendiendo juntos!

## **Lista de Animales con la Palabra N**

¡Hola amigos preescolares! Hoy vamos a aprender sobre los animales que comienzan con la letra "N". ¡Será una aventura emocionante! ¿Estás listo? ¡Vamos allá!

1. Nutria: La nutria es un animal muy lindo y juguetón que vive en el agua. Tiene un pelaje suave y utiliza su cola para nadar rápidamente.
2. Narval: El narval es conocido por tener un colmillo largo y retorcido, como si fuera un unicornio marino. Vive en las frías aguas del Ártico y se alimenta principalmente de peces.
3. Ñandú: Este curioso ave no vuela, pero corre muy rápido gracias a sus largas patas. Puede alcanzar velocidades sorprendentes mientras escapa de sus depredadores.



4. Nautilus: El nautilus es una criatura marina única que habita en las profundidades del océano. Tiene una concha hermosa y se mueve utilizando gas dentro de ella.

5.

Nutria del Amazonas : Esta adorable nutria vive en los ríos tropicales de América del Sur . Es excelente nadadora , cazadora habilidosa e incluso puede construir refugios flotantes .

6.

Nudibranquio : Los nudibranquios son caracoles marinos coloridos . Estos pequeños invertebrados tienen formas extrañas , colores llamativos e incluso algunos pueden ser venenosos .

¡Qué increíbles animales encontramos con la letra "N"! Ahora puedes divertirte aprendiendo más sobre ellos dibujando o buscando imágenes en libros o internet.

Recuerda siempre respetar y cuidar a los animales, ¡son parte

### **Lista de verbos con la Palabra N**

En el aprendizaje del lenguaje, es fundamental enseñar a los niños una amplia variedad de palabras. Los verbos desempeñan un papel importante en la comunicación, ya que nos permiten describir acciones y eventos. Aquí te mostramos una lista de verbos que comienzan con la letra "N", ideales para enseñar a los niños en edad preescolar.

1. Nadar: ¿Qué niño no disfruta chapotear en el agua? Enseña a tus pequeños este verbo mientras se divierten en la piscina o durante las clases de natación.
2. Navegar: Aprovecha los momentos al aire libre para introducirles el concepto de navegar. Puedes contarles historias sobre barcos y veleros mientras juegan con sus juguetes acuáticos.
3. Nevar: Durante el invierno, cuando cae nieve, puedes explicarles cómo nevar es cuando los copos blancos caen del cielo formando un manto blanco sobre todo lo que tocan.
4. Notar: Este verbo les ayudará a desarrollar habilidades de observación y atención al detalle. Anímalo a notar cosas interesantes o diferentes en su entorno cotidiano.
5. Nursiar: Aunque no sea tan conocido como otros verbos, nursiar significa alimentarse dando pecho o biberón a un bebé recién nacido. Es una oportunidad perfecta para hablar sobre cuidado y amor familiar.

Recuerda combinar estas actividades con juegos interactivos y didácticos para hacer más divertida la experiencia educativa ¡Aprender nunca fue tan emocionante!

### **Lista de Silabas con la Palabra N**

En este artículo, hemos explorado diversas actividades y listas de palabras que ayudarán a los preescolares a aprender palabras con la letra "N" de manera divertida y educativa. Ahora, querremos compartir contigo una lista de sílabas que incluyen esta letra para completar tu aprendizaje.

A continuación, te presentamos una lista de sílabas con la palabra "N":

- Na
- Ne



- Ni
- No
- Nu

Estas sílabas pueden combinarse con diferentes consonantes y vocales para formar nuevas palabras. Por ejemplo: "nano", "nene", "nido", "nota", "nube".

¡Recuerda practicar estas sílabas en diferentes contextos! Puedes jugar al juego del teléfono descompuesto, donde un niño susurra una palabra con la sílaba inicial a otro niño y así sucesivamente. También puedes crear tarjetas o flashcards con imágenes relacionadas a las palabras para hacerlo aún más interactivo.

Esperamos que estas actividades y listados te sean útiles en el proceso de enseñanza-aprendizaje de las palabras con la letra "N". ¡Diviértete mientras aprendes!

