



APRENDER PALABRAS CON 'O' PARA PREESCOLAR DE UNA MANERA DIVERTIDA





Oo

 ovni	 ola	 oso	 olla
 oreja	 oveja	 ocho	 ojo

FUENTE: www.miss-yorbael.com

Palabras con o :

 O	 Oso	 Ojo	 Ogro
 Oveja	 Oreja	 Ovni	 Olla

FUENTE: <https://palabras-con.org/o/>

ESCUELAJAT.COM

Introducción:

¡Bienvenidos a nuestro blog educativo! En esta ocasión, nos adentraremos en el apasionante mundo de las palabras con 'O' para preescolar. Sabemos lo importante que es fomentar el aprendizaje y la diversión en los más pequeños, por lo que hemos preparado una lista de actividades entretenidas y ejemplos interesantes para ayudarles a expandir su vocabulario. Acompáñanos en este viaje lleno de conocimiento y risas mientras descubrimos juntos las maravillas de las palabras con 'O'. ¡Vamos allá!

Palabras clave: Palabras con O para preescolar

Actividades con la Palabra O

En el proceso de enseñanza y aprendizaje de los niños en edad preescolar, es fundamental crear actividades divertidas y didácticas que les permitan explorar y familiarizarse con las diferentes palabras. Las actividades centradas en la letra 'O' pueden ser especialmente emocionantes para ellos. Aquí te presentamos algunas ideas creativas para trabajar con esta vocal:

1. Juego de palabras: Organiza un juego de palabras donde los niños tengan que buscar objetos o imágenes cuyos nombres empiecen con la letra 'O'. Puedes hacerlo como una búsqueda del tesoro dentro o fuera del aula. Esta actividad no solo les ayudará a reconocer visualmente las palabras, sino también a desarrollar su capacidad de asociación.
2. Rompecabezas: Prepara rompecabezas simples utilizando dibujos relacionados con vocabulario que

Escuelajat.com



contenga la letra 'O', como "oso" u "oveja". Los niños tendrán que juntar las piezas correctas para formar el objeto completo mientras practican la pronunciación del nombre.

3. Canciones y rimas: Utiliza canciones infantiles o rimas populares que contengan palabras con 'O'. Estas melodías pegajosas no solo harán más entretenido el proceso de aprendizaje, sino que también facilitarán la retención del vocabulario.

4. Juego memoria: Crea tarjetas ilustradas con diferentes objetos cuyos nombres comiencen por 'O'. Coloca todas las tarjetas boca abajo sobre una superficie plana y pide a los niños encontrar las parejas coincidentes al voltear dos cartas al mismo tiempo. Este juego fomentará su concentración, memoria visual y ampliará su vocabulario.

Recuerda adaptar las actividades según la edad y nivel de cada grupo de niños. Puedes incorporar la letra 'O' en otras actividades como la escritura, la lectura o incluso en manualidades con papel recortado o plastilina. Lo importante es que los niños se diviertan mientras aprenden y desarrollan sus habilidades lingüísticas.

Lista de Ejemplos con la Palabra O

La letra "O" es una de las primeras letras que los niños aprenden en el preescolar. Es importante enseñarles ejemplos de palabras con esta letra para ayudarles a expandir su vocabulario y mejorar su habilidad de lectura y escritura. Aquí tienes una lista de ejemplos con la palabra "O" que puedes utilizar durante tus actividades educativas.

1. Oso: Un animal grande y peludo que vive en los bosques.
2. Oro: Un metal precioso utilizado para hacer joyas.
3. Oveja: Un animal domesticado conocido por su lana.
4. Ojo: La parte del cuerpo humano responsable de la visión.
5. Osito: Una forma cariñosa de llamar a un oso pequeño.

Estos son solo algunos ejemplos, pero hay muchas más palabras que comienzan con la letra "O". Puedes buscar objetos en tu entorno cercano o utilizar imágenes para ayudar a los niños a identificar palabras con esta letra.

Recuerda hacerlo divertido e interactivo utilizando juegos como el juego del veo veo, donde cada niño debe encontrar algo que comienza con la letra "O". Además, puedes crear tarjetas flash con palabras escritas en ellas y pedirles a los niños que las clasifiquen según si comienzan o no con la letra "O".

Enseñar palabras con la letra "O" no solo les ayuda a aprender nuevos vocabularios, sino también fortalece sus habilidades cognitivas al reconocer patrones fonéticos y desarrolla su capacidad para formular oraciones coherentes usando estas nuevas palabras adquiridas

Lista de Animales con la Palabra O

En el mundo animal, podemos encontrar una gran variedad de especies fascinantes. En esta lista, nos enfocaremos en aquellos animales cuyos nombres comienzan con la letra "O". ¡Prepárate para descubrir algunas criaturas increíbles!

1. Orangután: Este primate es conocido por su inteligencia y similitudes con los seres humanos. Son nativos de las selvas tropicales de Borneo y Sumatra.



2. Ornitorrinco: Este extraño mamífero semiacuático tiene un aspecto único que combina características de pato, castor y nutria. Se encuentra en Australia.

3. Oso polar: Estas majestuosas criaturas viven en el Polo Norte y se adaptan perfectamente a las condiciones extremadamente frías del Ártico.

4. Ocelote: Es un felino pequeño pero poderoso que habita principalmente en América Central y del Sur. Su pelaje manchado le brinda camuflaje en su entorno natural.

5. Okapi: Originario de la República Democrática del Congo, este animal parece una mezcla entre una jirafa y una cebrá debido a sus largas piernas y rayas blancas en su trasero.

6.

Oruga: Aunque no es exactamente un animal, vale la pena mencionar a esta larva antes de convertirse en mariposa o polilla.

Estos son solo algunos ejemplos emocionantes de animales que comienzan con la letra "O". Explora más sobre ellos para ampliar tu conocimiento sobre el reino animal mientras te diviertes aprendiendo nuevas palabras junto a nuestros amigos peludos escamosos y emplumados. ¡Disfruta de la aventura de aprender!

Lista de verbos con la Palabra O

Los verbos son palabras que nos permiten expresar acciones, estados o procesos. En el caso de las palabras con 'O', hay una amplia variedad de verbos que podemos utilizar para enriquecer el vocabulario de los niños en edad preescolar.

A continuación, te presento una lista de algunos verbos con la letra 'O' que pueden resultar divertidos y educativos para aprender:

1. Observar: invita a los niños a explorar su entorno y prestar atención a los detalles.
2. Oler: fomenta el desarrollo del sentido del olfato, animándolos a identificar diferentes aromas.
3. Ocuparse: enseña responsabilidad al hacerse cargo de tareas diarias como ordenar sus juguetes o vestirse.
4. Organizar: estimula habilidades organizativas mientras clasifican objetos por forma, tamaño o color.
5. Opinar: promueve la expresión individual y el respeto por las opiniones de los demás.

Estos son solo algunos ejemplos de verbos con 'O' que puedes utilizar durante actividades interactivas con tus hijos o estudiantes. Recuerda adaptar el nivel lingüístico según la edad y capacidad cognitiva del niño.

¡Motiva su participación activa mediante juegos didácticos donde puedan poner en práctica estos nuevos vocabularios! La repetición constante y lúdica ayudará a consolidar su aprendizaje mientras se divierten.

¡Anímate a crear nuevas situaciones usando estos verbos con la letra 'O'. ¡La diversión está garantizada mientras aumentamos su conocimiento verbal!

Lista de Silabas con la Palabra O

Aprender palabras con la letra 'O' puede ser una actividad divertida y educativa para los niños en edad



preescolar. Estas actividades les permiten familiarizarse con esta letra mientras se divierten y desarrollan sus habilidades lingüísticas.

A través de las actividades presentadas, como el juego del ahorcado, la búsqueda de palabras o el uso de tarjetas flash, los niños pueden aprender nuevas palabras que comienzan o tienen la letra 'O'. Esta es una excelente manera de ampliar su vocabulario y fortalecer su capacidad para identificar sonidos y letras.

Además, hemos proporcionado listas de ejemplos con la palabra 'O' en diferentes contextos, como animales y verbos. Esto permite a los niños asociar estas palabras con imágenes e ideas específicas, lo que facilita aún más su aprendizaje.

Finalmente, hemos incluido una lista de sílabas con la palabra 'O', lo que ayuda a los niños a practicar cómo formar estas sílabas correctamente. Esto es fundamental para un buen desarrollo fonético y les brinda herramientas sólidas para leer y escribir adecuadamente.

Recuerda siempre hacer que el proceso sea interactivo y divertido para mantener el interés de los pequeños. ¡Disfruten juntos al aprender nuevas palabras con la letra 'O'!

